

INSTITUTO DE ESTUDIOS CIENTIFICOS EN ODONTOLOGIA S.A.

NIT: 830.017.652- 8

ESTADO DE SITUACION FINANCIERA COMPARATIVO A 31 DE DICIEMBRE DE 2024 y 2023

(Expresado en Pesos)



DESCRIPCION	NOTA	DICIEMBRE 2024	DICIEMBRE 2023	ANALISIS VERTICAL		ANALISIS HORIZONTAL	
				Variación		Variación Anual	
				Absoluta	Relativa	Absoluta	Relativa
ACTIVO							
ACTIVO CORRIENTE							
Disponible							
Caja		10.456.600	6.152.089	0,20%	4.304.511	69,97%	
Cuenta corriente		98.642.972	1.214.948	0,00%	-1.214.948	-100,00%	
Cuentas de ahorro		44.949	675.494	0,00%	-630.545	-93,35%	
Total Disponible	4	109.144.521	8.042.531	0,20%	2.459.018	1257,09%	
Deudores							
Clientes		1.268.019.746	837.851.986	23,77%	430.167.760	51,34%	
Anticipos y avances		132.848.831	2.053.927	2,49%	130.794.904	6368,04%	
Cuentas por cobrar a trabajadores		10.992.582	17.280.307	0,21%	-6.287.725	-36,39%	
Deterioro		-26.238.998	-2.489.126	-0,49%	-23.749.872	0,00%	
Total Deudores	5	1.385.622.161	854.697.094	25,98%	530.925.067	62,12%	
Inventarios							
Insumos Odontologicos		133.452.950	135.597.362	2,50%	-2.144.412	0,00%	
Total Inventarios	6	133.452.950	135.597.362	2,50%	-2.144.412	0,00%	
Intangibles							
Seguros pagados por anticipado		47.545.570	7.607.932	0,89%	39.937.638	524,95%	
Total Intangibles	7	47.545.570	7.607.932	0,89%	39.937.638	524,95%	
Activos Por Impuestos Corrientes							
Anticipo de impuestos		503.961.458	452.710.941	9,45%	51.250.517	11,32%	
Total Activos Por Impuestos Corrientes	8	503.961.458	452.710.941	9,45%	51.250.517	11,32%	
Total Activo Corriente		2.179.726.660	1.458.655.860	36,52%	622.427.828	1330,53%	
ACTIVO NO CORRIENTE							
Inversiones							
Derechos fiduciarios		393.388.010	393.388.010	7,38%	0	0,00%	
Bienes de arte y cultura		4.386.681	4.386.681	0,08%	0	0,00%	
Total Inversiones	9	397.774.691	397.774.691	7,46%	0	0,00%	
Propiedad, Planta y Equipo							
Terrenos		311.510.000	311.510.000	5,84%	0	0,00%	
Construcciones y edificaciones		1.114.793.504	1.126.505.000	20,90%	-11.711.496	-1,04%	
Maquinaria y equipo		2.173.096.671	2.169.526.671	40,74%	3.570.000	0,16%	
Equipo de oficina		76.234.368	76.234.368	1,43%	0	0,00%	
Equipo de computacion y comunicación		301.559.160	230.316.940	5,65%	71.242.220	30,93%	
Mejoras en Propiedad Agena		248.787.447	550.326.855				
Depreciación acumulada		-1.470.003.159	-1.269.833.516	-27,56%	-200.169.643	15,76%	
Total Propiedad Planta y Equipo	10	2.755.977.991	3.194.586.318	47,01%	-137.068.919	-13,73%	
Activos Por Impuestos No Corrientes							
Activos por impuestos no corrientes		0	103.164	0,00%	-103.164	-100,00%	
Total Activos Por Impuestos No Corrientes	11	0	103.164	0,00%	-103.164	-100,00%	
Total Activo No Corriente		3.153.752.682	3.592.464.173	54,47%	-137.172.083	-12,21%	
TOTAL ACTIVO		5.333.479.342	5.051.120.033	90,98%	485.255.745	5,59%	

Las notas de revelación 1 a 25 que se acompañan son parte integral de los estados financieros

ADELINA SANCHEZ PULIDO
REPRESENTANTE LEGAL

MARTHA LUCIA HERRERA
Contador Público
T.P. 298581-T

JUDITH VARGAS BARREIRO
Revisora Fiscal
T.P. 131.237 - T

INSTITUTO DE ESTUDIOS CIENTIFICOS EN ODONTOLOGIA S.A.
NIT: 830.017.652- 8
ESTADO DE SITUACION FINANCIERA COMPARATIVO A 31 DE DICIEMBRE DE 2024 y 2023
(Expresado en Pesos)




DESCRIPCION	NOTA	DICIEMBRE 2024	DICIEMBRE 2023	ANALISIS VERTICAL	ANALISIS HORIZONTAL	
				Variación	Variación Anual	
				Absoluta	Absoluta	Relativa
PASIVO CORRIENTE						
Cuentas por Pagar						
Proveedores	12	230.275.154	403.736.124	11,39%	-173.460.970	-42,96%
Costos y gastos por pagar	12	774.191.247	550.179.533	38,30%	224.011.714	40,72%
Retención en la fuente	13	25.591.100	18.183.124	1,27%	7.407.976	40,74%
Impuesto de ICA	13	16.690.011	12.895.093	0,83%	3.794.918	29,43%
Retenciones y aportes de nómina	14	42.562.505	50.867.571	2,11%	-8.305.066	-16,33%
Obligaciones laborales	14	327.230.795	306.308.180	16,19%	20.922.615	6,83%
Anticipos y avances recibidos	12	130.016.509	107.079.385	6,43%	22.937.124	21,42%
Ingresos recibidos para terceros	12	121.707.868	36.263.426	6,02%	85.444.442	235,62%
Total Cuentas por Pagar Y Acreedores		1.668.265.189	1.485.512.436	82,53%	182.752.753	12,30%
Obligaciones Financieras Corto Plazo						
Obligaciones financieras a corto plazo	15	152.528.170	104.598.759	7,55%	47.929.411	45,82%
Total Pasivo Corto Plazo		152.528.170	104.598.759	7,55%	47.929.411	45,82%
Total Pasivo Corriente		1.820.793.359	1.590.111.195	90,08%	230.682.164	14,51%
PASIVO NO CORRIENTE						
Obligaciones financieras a largo plazo	16	191.877.010	264.259.107	9,49%	-72.382.097	-27,39%
Provisiones	17		0	0,00%	0	#¡DIV/0!
Impuesto diferido	18	8.682.274	6.835.267	0,43%	1.847.007	27,02%
Total Pasivo No Corriente		200.559.284	271.094.374	9,92%	-70.535.090	-26,02%
TOTAL PASIVO		2.021.352.643	1.861.205.569	100%	160.147.074	8,60%
PATRIMONIO						
Capital social	19	324.000.000	324.000.000	9,78%	0	0,00%
Reserva legal	19	162.000.000	162.000.000	4,89%	0	0,00%
Ganancia retenida adopción por primera vez	19	1.326.194.220	1.319.358.953	40,04%	6.835.267	0,52%
Ganancia retenida otro resultado integral		486.090.506	486.090.506	14,68%	0	0,00%
Utilidad/ pérdida del ejercicio		169.697.958	-686.348	5,12%	170.384.306	-24824,77%
Utilidad acumulada		844.144.015	899.151.352	25,49%	-55.007.337	-6,12%
Total Patrimonio de los Accionistas		3.312.126.699	3.189.914.463	100,00%	122.212.236	3,83%
TOTAL PASIVO MAS PATRIMONIO		5.333.479.342	5.051.120.033		282.359.310	5,59%

Las notas de revelación 1 a 24 que se acompañan son parte integral de los estados financieros


ADELINA SANCHEZ PULIDO
 REPRESENTANTE LEGAL


MARTHA LUCIA HERRERA
 Contador Público
 T.P. 298581-T


JUDITH VARGAS BARREIRO
 Revisora Fiscal
 T.P. 131.237 - T

INSTITUTO DE ESTUDIOS CIENTIFICOS EN ODONTOLOGIA S.A.

NIT: 830.017.652- 8

ESTADO DE SITUACION FINANCIERA A 31 DE DICIEMBRE DE 2024 Y 2023

(Expresado en Pesos)


VIGILADO Supersalud




DESCRIPCION	NOTA	DICIEMBRE 2024	DICIEMBRE 2023	ANALISIS VERTICAL	ANALISIS HORIZONTAL	
				Variación	Variación Anual	
				Absoluta	Absoluta	Relativa
Activo						
Activo Corriente						
Efectivo y sus equivalentes	4	109.144.521	8.042.531	2,05%	101.101.990	1257,09%
Deudores y cuentas por cobrar	5	1.385.622.161	854.697.094	25,98%	530.925.067	62,12%
Inventarios	6	133.452.950	135.597.362	2,50%	-2.144.412	0,00%
Intangibles	7	47.545.570	7.607.932	0,89%	39.937.638	524,95%
Activos por impuestos corrientes	8	503.961.458	452.710.941	9,45%	51.250.517	11,32%
Total Activo Corriente		2.179.726.660	1.458.655.860	40,87%	721.070.800	49,43%
Activo No Corriente						
Activos financieros no Corrientes	9	397.774.691	397.774.691	7,46%	0	0,00%
Propiedad, planta y equipo	10	2.755.977.991	3.194.586.318	51,67%	-438.608.327	-13,73%
Activos por impuestos no corrientes	11	0	103.164	0,00%	-103.164	-100,00%
Total Activo No Corriente		3.153.752.682	3.592.464.173	59,13%	-438.711.491	-12,21%
Total Activo		5.333.479.342	5.051.120.033	100,00%	282.359.309	5,59%
Pasivos						
Pasivo Corriente						
Cuentas por pagar comerciales y otras cuentas	12	1.256.190.778	1.097.258.468	62,15%	158.932.310	14,48%
Pasivo por impuestos corrientes	13	42.281.111	31.078.217	2,09%	11.202.894	36,05%
Beneficios a los empleados	14	369.793.300	357.175.751	18,29%	12.617.549	3,53%
Pasivo financieros corto plazo	15	152.528.170	104.598.759	7,55%	47.929.411	45,82%
Total Pasivo Corriente		1.820.793.359	1.590.111.195	90,08%	230.682.164	14,51%
Pasivo No Corriente						
Pasivos financieros largo plazo	16	191.877.010	264.259.107	9,49%	-72.382.097	-27,39%
Provisiones	17	0	0	0,00%	0	#DIV/0!
Impuesto diferido	18	8.682.274	6.835.267	0,43%	1.847.007	27,02%
Total Pasivo No Corriente		200.559.284	271.094.374	9,92%	-70.535.090	-26,02%
Total Pasivo		2.021.352.643	1.861.205.569	100,00%	160.147.074	8,60%
Patrimonio						
Capital emitido	19	324.000.000	324.000.000	9,78%	0	0,00%
Reservas	19	162.000.000	162.000.000	4,89%	0	0,00%
Utilidad/perdida del ejercicio		169.697.958	-686.348	5,12%	169.011.610	-24824,77%
Utilidad acumulada		844.144.015	899.151.353	25,49%	-55.007.338	-6,12%
Ganancias retenidas adopción por primera	19	1.326.194.220	1.319.358.953	40,04%	6.835.267	0,52%
Ganancias retenidas ORI		486.090.506	486.090.506	14,68%	0	0,00%
Total Patrimonio		3.312.126.699	3.189.914.464	100,00%	122.212.235	3,83%
TOTAL PASIVO MAS PATRIMONIO		5.333.479.342	5.051.120.033		282.359.308	5,59%

Las notas de revelación 1 a 24 que se acompañan son parte integral de los estados financieros


ADELINA SANCHEZ PULIDO
REPRESENTANTE LEGAL


MARTHA LUCIA HERRERA
Contador Público
T.P. 298581-T


JUDITH VARGAS BARREIRO
Revisora Fiscal
T.P. 131.237 - T

INSTITUTO DE ESTUDIOS CIENTIFICOS EN ODONTOLOGIA S.A.
NIT: 830.017.652- 8
ESTADO DE RESULTADOS A 31 DE DICIEMBRE DE 2024 Y 2023
(Expresado en Pesos)



DESCRIPCION	NOTA	DICIEMBRE 2024	DICIEMBRE 2023	ANALISIS HORIZONTAL		ANALISIS VERTICAL
				Variación		Variación
				Absoluta	Relativa	Absoluta
INGRESOS DE ACTIVIDADES ORDINARIAS						
Servicio odontologico		8.340.688.665	5.749.089.991	2.591.598.674	45,08%	87,40%
Servicio de radiologia		1.608.423.660	1.684.150.502	-75.726.842	-4,50%	16,85%
Devoluciones en ventas		-406.309.770	-110.739.796	-295.569.974	266,90%	-4,26%
Total Ingresos de Actividades Ordinarias	20	9.542.802.555	7.322.500.697	2.220.301.858	30,32%	100,00%
Costo de ventas y prestacion de servicios						
Beneficios a los empleados		2.306.010.308	2.010.952.140	295.058.168	14,67%	31,74%
Honorarios		2.458.152.232	1.619.364.892	838.787.340	51,80%	33,83%
Arrendamientos		904.096.742	660.679.574	243.417.168	36,84%	12,44%
Servicios		275.153.135	185.786.565	89.366.570	48,10%	3,79%
Depreciaciones		111.649.345	106.592.774	5.056.571	4,74%	1,54%
Industria y comercio		63.442.000	50.343.999	13.098.001	0,00%	0,87%
Otros honorarios y servicios		281.402.692	197.614.591	83.788.101	42,40%	3,87%
Materiales y suministros		865.293.890	706.336.364	158.957.526	22,50%	11,91%
Total Costo de venta	21	7.265.200.344	5.537.670.899	1.727.529.445	31,20%	100,00%
Utilidad Bruta Operacional		2.277.602.211	1.784.829.798	492.772.413	27,61%	100,00%
GASTOS ADMINISTRATIVOS						
Beneficios a los empleados		500.165.510	524.604.586	-24.439.076	-4,66%	30,90%
Honorarios		98.201.581	156.584.417	-58.382.836	-37,29%	6,07%
Impuestos		15.352.000	9.150.000	6.202.000	67,78%	0,95%
Seguros		32.229.636	34.048.033	-1.818.397	-5,34%	1,99%
Servicios		254.307.466	266.038.425	-11.730.959	-4,41%	15,71%
Gastos legales		7.871.519	4.389.390	3.482.129	79,33%	0,49%
Mantenimiento y reparaciones		359.934.898	181.208.272	178.726.626	98,63%	22,24%
Depreciaciones		88.520.300	79.990.018	8.530.282	10,66%	5,47%
Diversos		262.038.511	264.483.934	-2.445.423	-0,92%	16,19%
Total Gastos Administrativo	22	1.618.621.421	1.520.497.075	98.124.346	6,45%	100,00%
Utilidad Operacional		658.980.790	264.332.722	394.648.067	149,30%	100,00%
GASTOS NO OPERACIONALES						
Financieros		199.384.129	147.065.367	52.318.762	35,58%	62,75%
Perdida en venta y retiro de bienes		2.439.568	0	2.439.568	#¡DIV/0!	0,77%
Gastos extraordinarios		52.271.237	74.023.122	-21.751.885	-29,39%	16,45%
Gastos de ejercicios anteriores		5.253.067	3.044.893	2.208.174	0,00%	1,65%
Gastos diversos		26.087.014	20.239.864	5.847.150	28,89%	8,21%
Deterioro		32.289.036	-930.179	33.219.215	0,00%	10,16%
Total Gastos No Operacionales	22	317.724.051	243.443.067	74.280.984	30,51%	100,00%
INGRESOS NO OPERACIONALES						
Otros costos y gastos		3.686.623	27.647.735	-23.961.112	-86,67%	100,00%
Total Ingresos No Operacionales	23	3.686.623	27.647.735	-23.961.112	-86,67%	100,00%
Utilidad/Perdida antes de Impuestos		344.943.362	48.537.390	296.405.972	610,68%	100,00%
Impuesto renta y complementarios	24	166.563.130	48.855.238	117.707.892	240,93%	1,75%
Impuestos diferidos	24	8.682.274	368.500	8.313.774	0,00%	0,09%
Utilidad/Perdida después de Impuestos		169.697.958	-686.348	170.384.306	-24824,77%	1,78%

Las notas de revelación 1 a 24 que se acompañan son parte integral de los estados financieros

ADELINA SANCHEZ PULIDO
REPRESENTANTE LEGAL

MARTHA LUCIA HERRERA
Contador Público
T.P. 298581-T

JUDITH VARGAS BARREIRO
Revisora Fiscal
T.P. 131.237 - T


INSTITUTO DE ESTUDIOS CIENTIFICOS EN ODONTOLOGIA S.A.
NIT: 830.017.652- 8
ESTADO DE CAMBIOS PATRIMONIO A 31 DE DICIEMBRE DE 2024 Y 2023
(Expresado en Pesos)




	Capital	Acciones en tesorería	Reservas	Utilidad del ejercicio	Utilidades acumuladas	Ganancias retenidas Adopción por primera vez	Total patrimonio
Saldo al 1 de Enero de 2023	324.000.000		162.000.000	-	899.151.353	1.805.449.458	3.190.600.811
Adquisiciones de acciones propias	-						-
Capital	-						-
Reservas							-
Dividendos decretados							-
Utilidad neta				686.348			686.348
Otros resultados integrales							-
Saldo al 31 de Diciembre de 2023	324.000.000	-	162.000.000	686.348	899.151.353	1.805.449.458	3.189.914.465
Adquisiciones de acciones propias							-
Aumento de Capital	-						-
Dividendos decretados							-
Utilidad/perdida neta				170.384.306	55.007.337		115.376.970
Variacion Ganancias Retenidas						6.835.267	6.835.267
Saldo al 31 de Diciembre de 2024	324.000.000	-	162.000.000	169.697.958	844.144.016	1.812.284.725	3.312.126.700

Las notas de revelación 1 a 24 que se acompañan son parte integral de los estados financieros


ADELINA SANCHEZ PULIDO
 REPRESENTANTE LEGAL


MARTHA LUCIA HERRERA
 Contador Público
 T.P. 298581-T


JUDITH VARGAS BARREIRO
 Revisora Fiscal
 T.P. 131.237 - T

INSTITUTO DE ESTUDIOS CIENTIFICOS EN ODONTOLOGIA S.A.

NIT: 830.017.652- 8


FLUJO DE EFECTIVO A 31 DE DICIEMBRE DE 2024 Y 2023
(Expresado en Pesos)

VIGILADO Supersalud

ieco
Instituto de Estudios
Científicos en Odontología

	31 de diciembre de 2024	31 de diciembre de 2023
Utilidad Neta del periodo/perdida	169.011.610	-686.347
Ajustadas por:		
Provisión de impuesto de renta corriente	0	0
Depreciación de propiedades, planta y equipo	200.169.645	186.582.792
Gastos por deterioro de cartera	32.289.036	-930.179
Cambios en el capital de trabajo:		
Cuentas por cobrar	-530.925.067	-368.253.807
Cuentas por pagar	182.752.753	573.135.391
Otros pasivos no financieros	-39.937.638	
Otros Impuestos	-51.250.517	
Inventarios	2.144.412	-35.103.895
Activos financieros a valor razonable a través del estado de resultados	0	0
Efectivo neto generado por las operaciones	-35.745.766	354.743.955
Impuesto de renta pagado	0	0
Movimiento neto de impuestos diferidos	1.847.007	471.663
Efectivo neto generado por (utilizado en) las actividades de operación	-33.898.759	355.215.618
Flujos de efectivo de las actividades de inversión		
Adquisiciones de propiedades, planta y equipo	238.438.682	-455.310.475
Adquisiciones de intangibles		-28.272.500
Efectivo neto utilizado en las actividades de inversión	238.438.682	-483.582.975
Flujos de efectivo de las actividades de financiación		
Disminución de obligaciones financieras	-47.929.411	17.734.640
Otras Obligaciones		
pago de dividendos	55.508.522	49.674.727
Efectivo neto generado por las actividades de financiación	-103.437.933	-31.940.087
Incremento / (decremento) neto del efectivo y equivalentes	101.101.990	0
Efectivo y equivalentes de efectivo al comienzo del año	8.042.531	168.349.975
Efectivo y equivalentes de efectivo al final del año	109.144.521	8.042.531
	0	


Las notas de revelación 1 a 24 que se acompañan son parte integral de los estados financieros



ADELINA SANCHEZ PULIDO
REPRESENTANTE LEGAL



MARTHA LUCIA HERRERA
Contador Público
T.P. 298581-T



JUDITH VARGAS BARREIRO
Revisora Fiscal
T.P. 131.237 - T

INSTITUTO DE ESTUDIOS CIENTIFICOS EN ODONTOLOGIA S.A.
 NIT: 830.017.652- 8
 OTRO RESULTADO INTEGRAL A 31 DE DICIEMBRE DE 2024 Y 2023
 (Expresado en Pesos)




	Nota	Diciembre 2024	Diciembre 2023
Resultado del ejercicio		178.380.232	-317.848
OTRO RESULTADO INTEGRAL			
Partidas que no se reclasificaran al resultado del periodo			
Recuperaciones		0	0
Impuesto Diferido	24	8.682.274	368.500
		169.697.958	-686.348
Partidas que no se reclasificaran al resultado del periodo			
Impuesto Diferido		0	0
Cobertura de flujos de efectivo		0	0
Otro resultado integral del ejercicio neto de impuestos		169.697.958	-686.348
TOTAL RESULTADO INTEGRAL DEL EJERCICIO		169.697.958	-686.348

Las notas de revelación 1 a 24 que se acompañan son parte integral de los estados financieros


ADELINA SANCHEZ PULIDO
 REPRESENTANTE LEGAL


MARTHA LUCIA HERRERA
 Contador Público
 T.P. 298581-T


JUDITH VARGAS BARREIRO
 Revisora Fiscal
 T.P. 131.237 - T